




















ELEZIONI POLITICHE E REGIONALI DEL 4 MARZO 2018

Presidente Regione

Sezioni: 36 su 36

Sezioni: 36 su 36

Candidati e Liste

Candidato	Voti	Perc.	Lista	Voti	Perc. Eletti
FONTANA ATTILIO	8.179	42,10%	 LEGA	4.051	22,38%
			 FORZA ITALIA	2.657	14,68%
			 GIORGIA MELONI - FRATELLI D'ITALIA	692	3,82%
			 FONTANA PRESIDENTE	197	1,09%
			 NOI CON L'ITALIA - UDC	90	0,50%
			 PENSIONATI	85	0,47%
			 PARISI CON FONTANA - ENERGIE PER LA LOMB	62	0,34%
			Totale coalizione:		
GORI GIORGIO	5.435	27,98%	 PARTITO DEMOCRATICO	3.337	18,44%
			 GORI PRESIDENTE	497	2,75%
			 + EUROPA	384	2,12%
			 OBIETTIVO LOMBARDIA PER LE AUTONOMIE	157	0,87%
			 ITALIA EUROPA INSIEME	137	0,76%
			 LOMBARDIA PROGRESSISTA SINISTRA	102	0,56%
			 CIVICA POPOLARE	48	0,27%
			Totale coalizione:		
VIOLI DARIO	4.928	25,37%	 MOVIMENTO 5 STELLE	4.747	26,23%
ROSATI ONORIO	515	2,65%	 LIBERI E UGUALI	515	2,85%
DE ROSA ANGELA	185	0,95%	 CASAPOUND ITALIA	169	0,93%
GATTI MASSIMO ROBERTO	156	0,80%	 SINISTRA PER LA LOMBARDIA	148	0,82%
ARRIGHINI GIULIO	28	0,14%	 CONFEDERAZIONE GRANDE NORD	22	0,12%
Totale voti Candidati: 19.426			Totale voti Liste: 18.097		